

CADILLON

U30.40

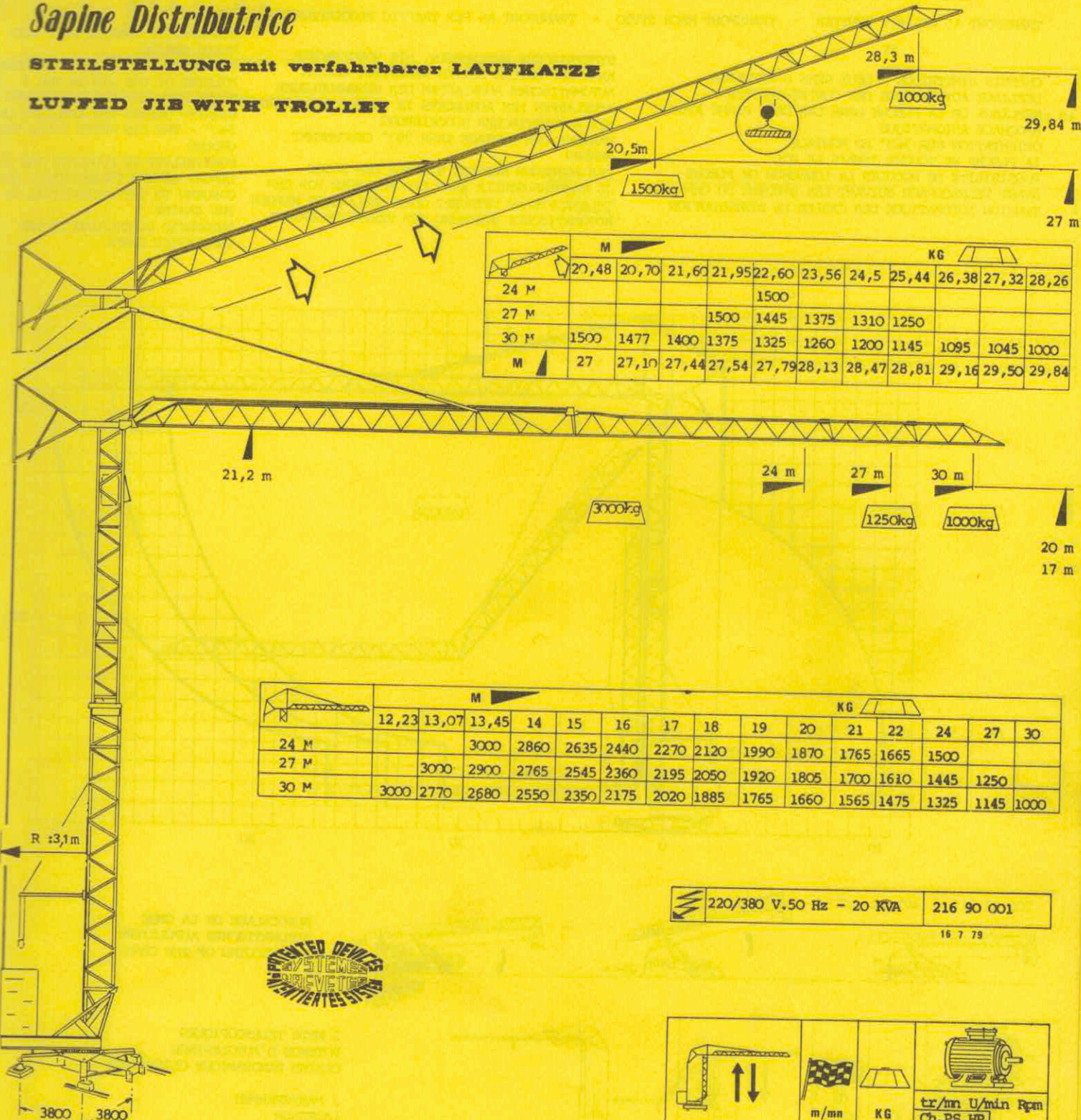
— NF 52081-82 — DIN 15 018 —

GRUE TELESCOPIQUE

Sapine Distributrice

STIELSTELLUNG mit verfahrbarer LAUFKATZE

LUFFED JIB WITH TROLLEY



	M												KG				
	27,48	20,70	21,60	21,95	22,60	23,56	24,5	25,44	26,38	27,32	28,26	29,20	30,14	31,08	32,02	32,96	
24 M					1500												
27 M				1500	1445	1375	1310	1250									
30 M	1500	1477	1400	1375	1325	1260	1200	1145	1095	1045	1000						
M	27	27,10	27,44	27,54	27,79	28,13	28,47	28,81	29,16	29,50	29,84						

	M													KG				
	12,23	13,07	13,45	14	15	16	17	18	19	20	21	22	24	27	30			
24 M			3000	2860	2635	2440	2270	2120	1990	1870	1765	1665	1500					
27 M		3000	2900	2765	2545	2360	2195	2050	1920	1805	1700	1610	1445	1250				
30 M	3000	2770	2680	2550	2350	2175	2020	1885	1765	1660	1565	1475	1325	1145	1000			

220/380 V. 50 Hz - 20 KVA 216 90 001

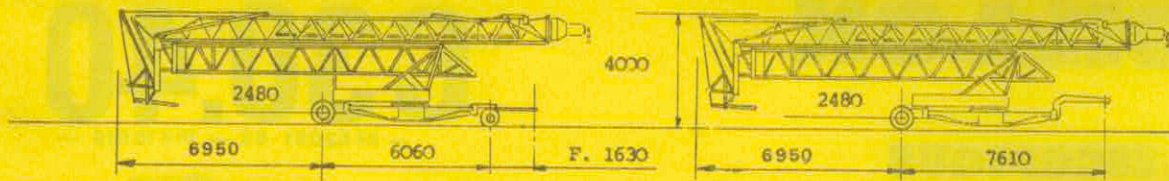
16 7 79



Diagram	Diagram	Diagram	Diagram
12.8°	0 >>> 1	32	30
	tr/mm U/min Ppm	m/mm	
	3	2,2 kw	2 x 2,2
	4 Ch	3 PS	2 x 3 HP
	1500	1500	1500
	trMn	U/min	Ppm

Diagram	Diagram	Diagram	Diagram	Diagram	Diagram	Diagram	Diagram	
	m/mm	KG	tr/mm	U/min	Ppm	Ch.	PS.	HP
			KW					
	5	1500	2,2	3	375			
	22,5	1500	9	12	1500			
	45	750	9	12	3000			
	5	1500	2,2	3	375			
	2,5	3000	2,2	3	375			
	11,25	3000	9	12	1500			
	22,5	1500	9	12	3000			
	2,5	3000	2,2	3	375			

Modifications réservées



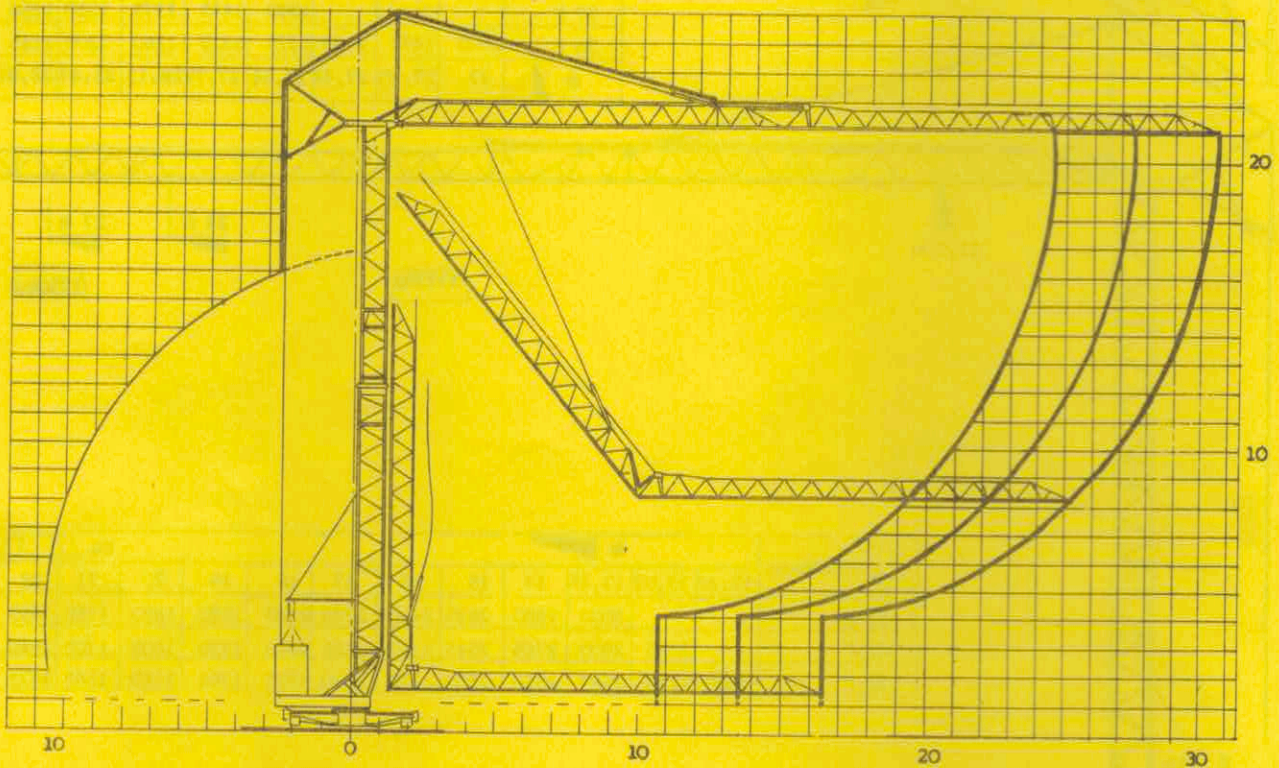
C 30.40

TRANSPORT AU GABARIT ROUTIER - TRANSPORT NACH STVZO - TRANSPORT AS PER TRAFFIC REGULATIONS -

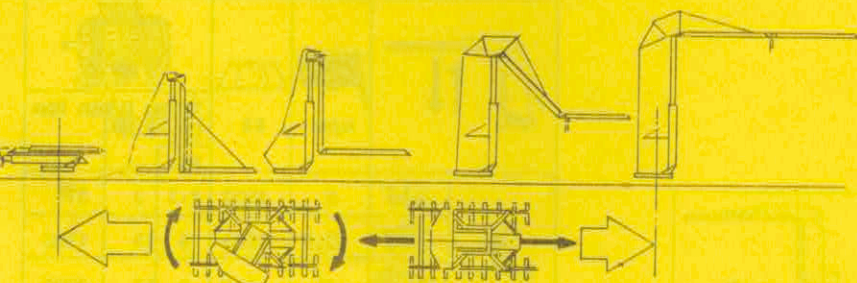
CHASSIS SYMETRIQUE A DEUX SENS D'AMTELAGE
 DEPLIAGE AUTOMATIQUE DES CONTRE-FLECHES
 REPLIAGE DE LA FLECHE DANS LES DEUX PLANS AVEC
 BROCHAGE AUTOMATIQUE
 ORIENTATION SUR 360° AU MONTAGE
 LA FLECHE NE TOUCHE JAMAIS LE SOL
 POSSIBILITE DE MODULER LA LONGUEUR DE FLECHE
 AVANT TELESCOPEAGE SUIVANT LES BESOINS DU CHANTIER
 TENSION AUTOMATIQUE DES CABLES DE DISTRIBUTION

SYMETRISCHER UNTERWAGEN, DIE VORDERACHSE
 KANN AUF BEIDEN SEITEN BEFESTIGT WERDEN
 AUTOMATISCHES AUSKLAFFEN DER GEGENAUSSLER
 EINKLAFFEN DES AUSLEGER IN BEIDEN RICHTUNGEN
 MIT AUTOMATISCHER BLOCKIERUNG
 WAHREND DER MONTAGE KANN 360° GESCHWENKT
 WERDEN
 DER AUSLEGER BERUHRT NIEMALS DEN BODEN
 JE NACH BAUSTELLE KANN DER AUSLEGER VOR DEM
 TELESKOPIEREN VERKURZT ODER VERLÄNGERT WERDEN
 AUTOMATISCHES SPANNUNG DER VERTEILUNGSKABEL

SYMMETRICAL CHASSIS AT 2 COU-
 PLING SENSES
 AUTOMATIC UNFOLDING OF COUNTERS
 FOLDING OF THE JIB IN THE 2
 PLANS WITH AUTOMATIC BLOCKING
 SLEWING DURING THE ERECTION ON
 360° - THE JIB NEVER TOUCH THE
 GROUND
 POSSIBILITY TO MODULATE THE JIB
 LENGTH BEFORE TELESCOPING, ACC-
 ORDING TO THE NECESSITIES OF
 THE GANTRY
 AUTOMATIC STRETCHING OF THE
 TROLLEYING CABLE



AUTOCALAGE DE LA CRUE
 AUTOMATISCHES AUFGLEISEN
 AUTOWEDGING OF THE CRANE



2 MASTS TELESCOPIQUES
 POTENCE D'AUTOLESTAGE
 CABINE PANORAMIQUE CLIMATISEE

2 MASTSPERREN
 LADERAUM
 EINGEBAUTE KABINE

2 TELESCOPICS MASTS
 BALLAST DERRICK
 CAB HEATING

CADILLON

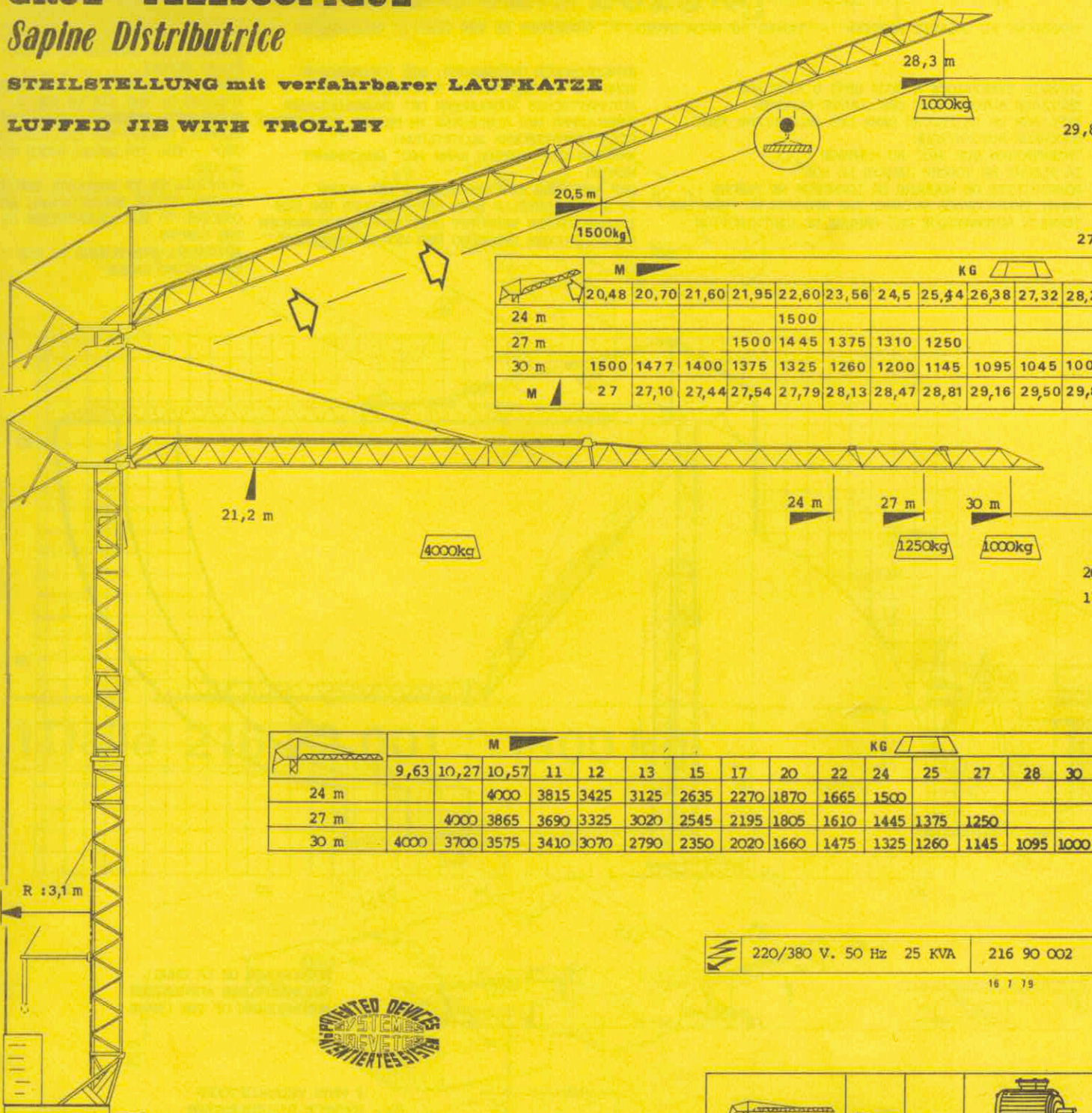
SIEGE SOCIAL: 17, RUE DE VERDUN 71120 CHAROLLES, FRANCE. TEL: (85) 24.09.34. TELEX: 800 418.

GRUE TELESCOPIQUE

Sapine Distributrice

STIELSTELLUNG mit verfahrbarer LAUFKATZE

LUFFED JIB WITH TROLLEY



	M											KG				
	20,48	20,70	21,60	21,95	22,60	23,56	24,5	25,44	26,38	27,32	28,2					
24 m					1500											
27 m				1500	1445	1375	1310	1250								
30 m	1500	1477	1400	1375	1325	1260	1200	1145	1095	1045	1000					
M	27	27,10	27,44	27,54	27,79	28,13	28,47	28,81	29,16	29,50	29,8					

	M													KG			
	9,63	10,27	10,57	11	12	13	15	17	20	22	24	25	27	28	30		
24 m			4000	3815	3425	3125	2635	2270	1870	1665	1500						
27 m		4000	3865	3690	3325	3020	2545	2195	1805	1610	1445	1375	1250				
30 m	4000	3700	3575	3410	3070	2790	2350	2020	1660	1475	1325	1260	1145	1095	1000		

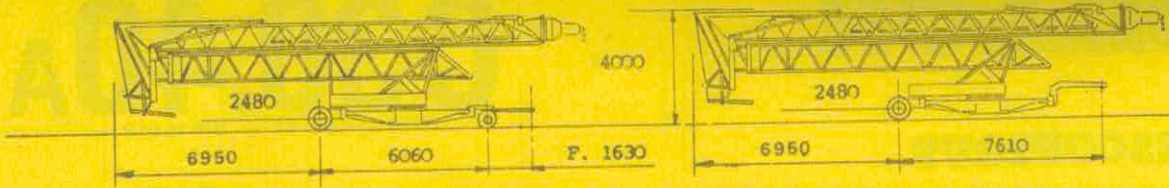
220/380 V. 50 Hz 25 KVA 216 90 002



12,81	0 >>> 1	32	30
	tr/m U/min Rpm	m/m	
	3	2,2	2 x 2,2
		KW	
	4	3	2 x 3
	Ch	PS	HP
	1500	1500	1500
	tr/m	U/min	Rpm

		m/m	KG			
				tr/m	U/min	Rpm
		5	2000	2,2	3	375
		22,5	2000	11	14	1500
		45	1000	11	14	3000
		5	2000	2,2	3	375
		2,5	4000	2,2	3	375
		11,25	4000	11	14	1500
		22,5	2000	11	14	3000
		2,5	4000	2,2	3	375

C 30.40


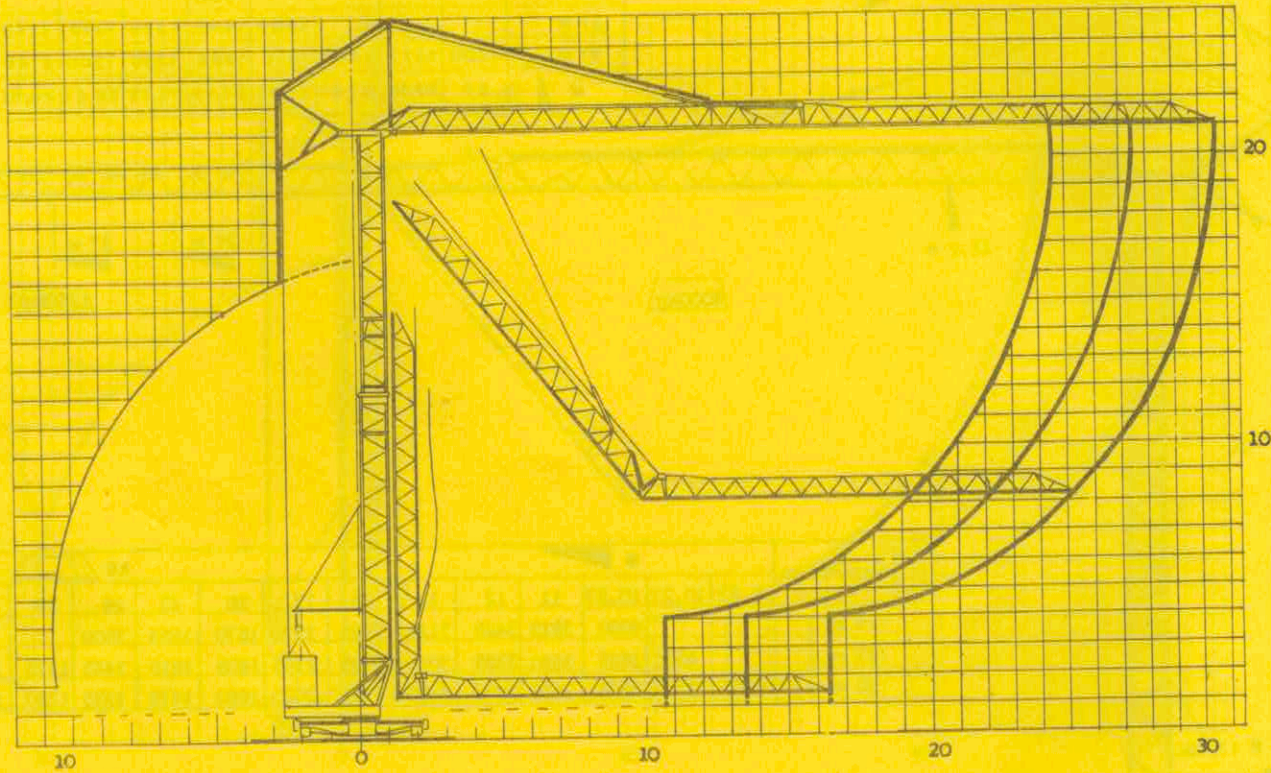


TRANSPORT AU GABARIT ROUTIER - TRANSPORT NACH STVZO - TRANSPORT AS PER TRAFFIC REGULATIONS -

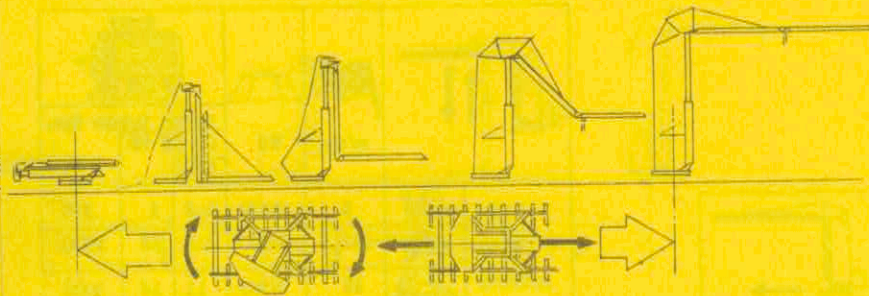
CHASSIS SYMETRIQUE A DEUX SENS D'ATELAGE
 DEPLIAGE AUTOMATIQUE DES CONTRE-FLECHES
 REPLIAGE DE LA FLECHE DANS LES DEUX PLANS AVEC
 BROCHAGE AUTOMATIQUE
 ORIENTATION SUR 360° AU MONTAGE
 LA FLECHE NE TOUCHE JAMAIS LE SOL
 POSSIBILITE DE MODULER LA LONGUEUR DE FLECHE
 AVANT TELESCOPAGE SUIVANT LES BESOINS DU CHANTIER
 TENSION AUTOMATIQUE DES CABLES DE DISTRIBUTION

SYMETRISCHER UNTERWAGEN. DIE VORDERACHSE
 KANN AUF BEIDEN SEITEN BEFESTIGT WERDEN
 AUTOMATISCHES AUSKLAPPEN DER GEGENUSLEGER
 EINKLAPPEN DES AUSLEGER IN BEIDEN RICHTUNGEN
 MIT AUTOMATISCHER BLOCKIERUNG
 WAHREND DER MONTAGE KANN 360° GESCHWENKT
 WERDEN
 DER AUSLEGER BERUHRT NIEMALS DEN BODEN
 JE NACH BAUSTELLE KANN DER AUSLEGER VOR DEM
 TELESKOPIEREN VERKURZT ODER VERLÄNGERT WERDEN
 AUTOMATISCHES SPANNUNG DER VERTEILUNGSKABEL

SYMMETRICAL CHASSIS AT 2 COU-
 PLING SENSES
 AUTOMATIC UNFOLDING OF COUNTERS
 FOLDING OF THE JIB IN THE 2
 PLANS WITH AUTOMATIC BLOCKING
 SLEWING DURING THE ERECTION ON
 360° - THE JIB NEVER TOUCH THE
 GROUND
 POSSIBILITY TO MODULATE THE JIB
 LENGTH BEFORE TELESCOPING, ACC
 ORDING TO THE NECESSITIES OF
 THE GANTRY
 AUTOMATIC STRETCHING OF THE
 TROLLEYING CABLE



AUTOCALAGE DE LA GRUE
 AUTOMATISCHES AUFGLEISEN
 AUTOWEDGING OF THE CRANE



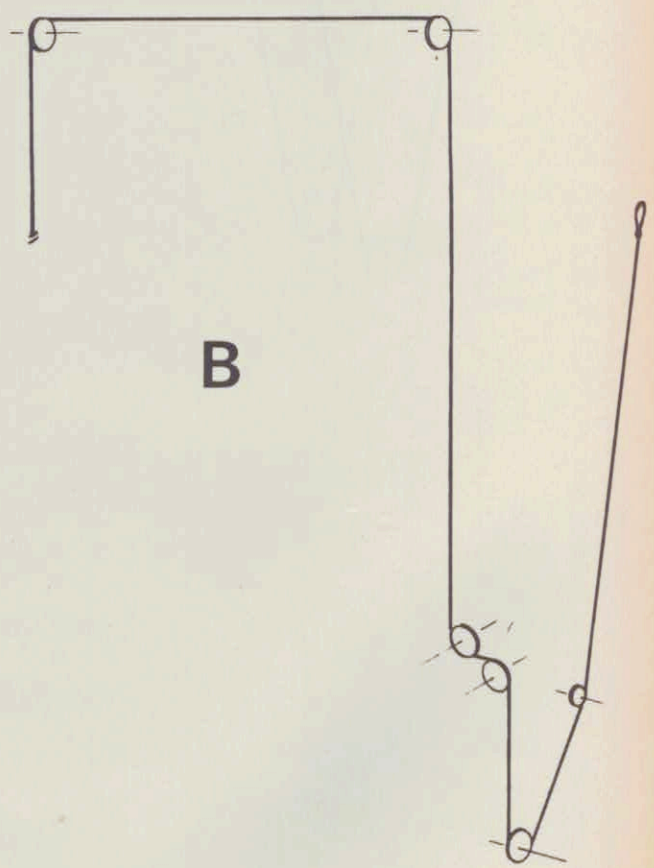
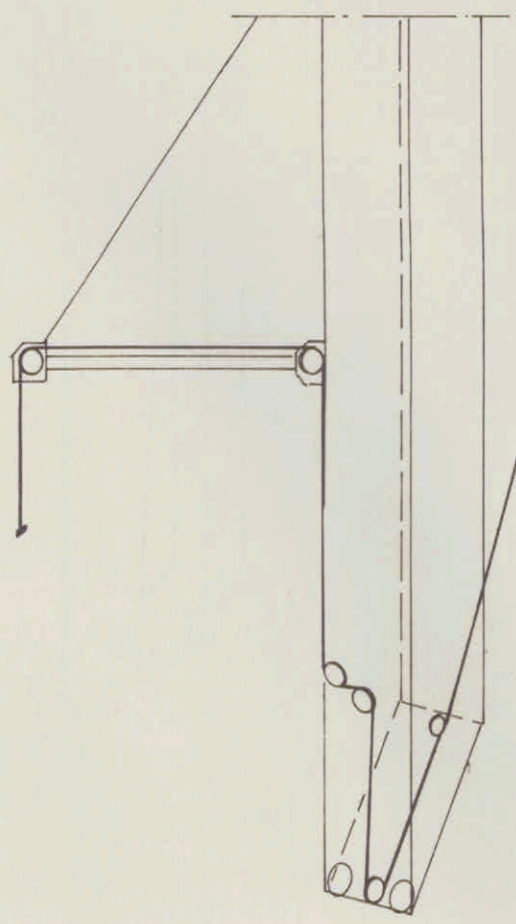
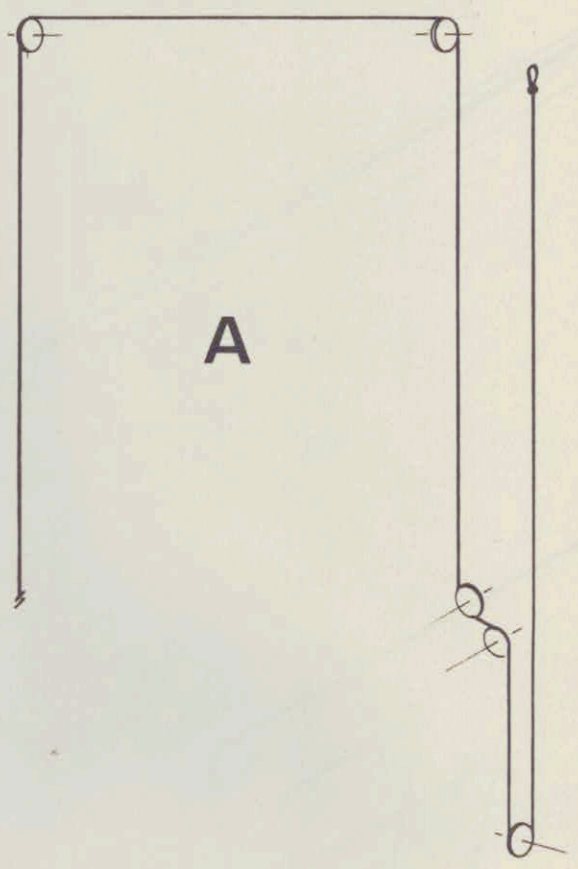
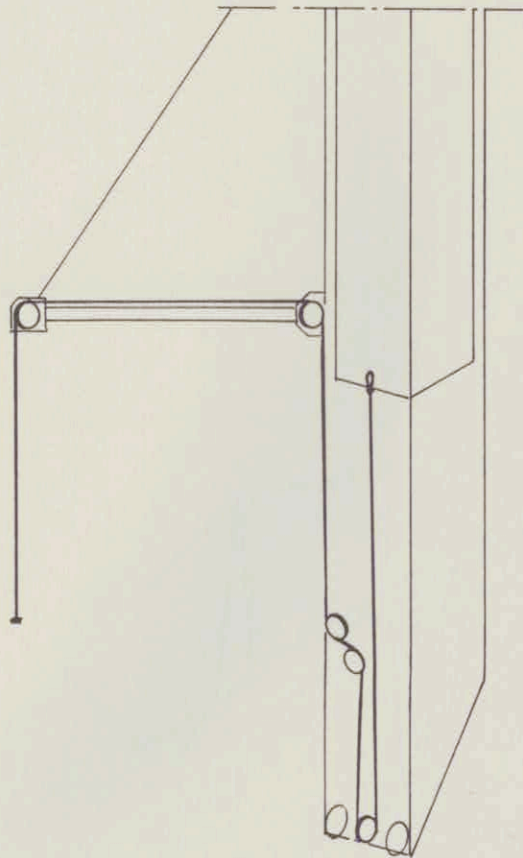
2 MASTS TELESCOPIQUES
 POTENCE D'AUTOLESTAGE
 CABINE PANORAMIQUE CLIMATISEE

2 MASTSFERREN
 LADEBAUM
 EINGEBAUTE KABINE

2 TELESCOPICS MASTS
 BALLAST DERRICK
 CAB HEATING

CADILLON

SIÈGE SOCIAL: 17, RUE DE VERDUN 71120 CHAROLLES FRANCE TEL (85) 24 09 34 TELEX 800 418

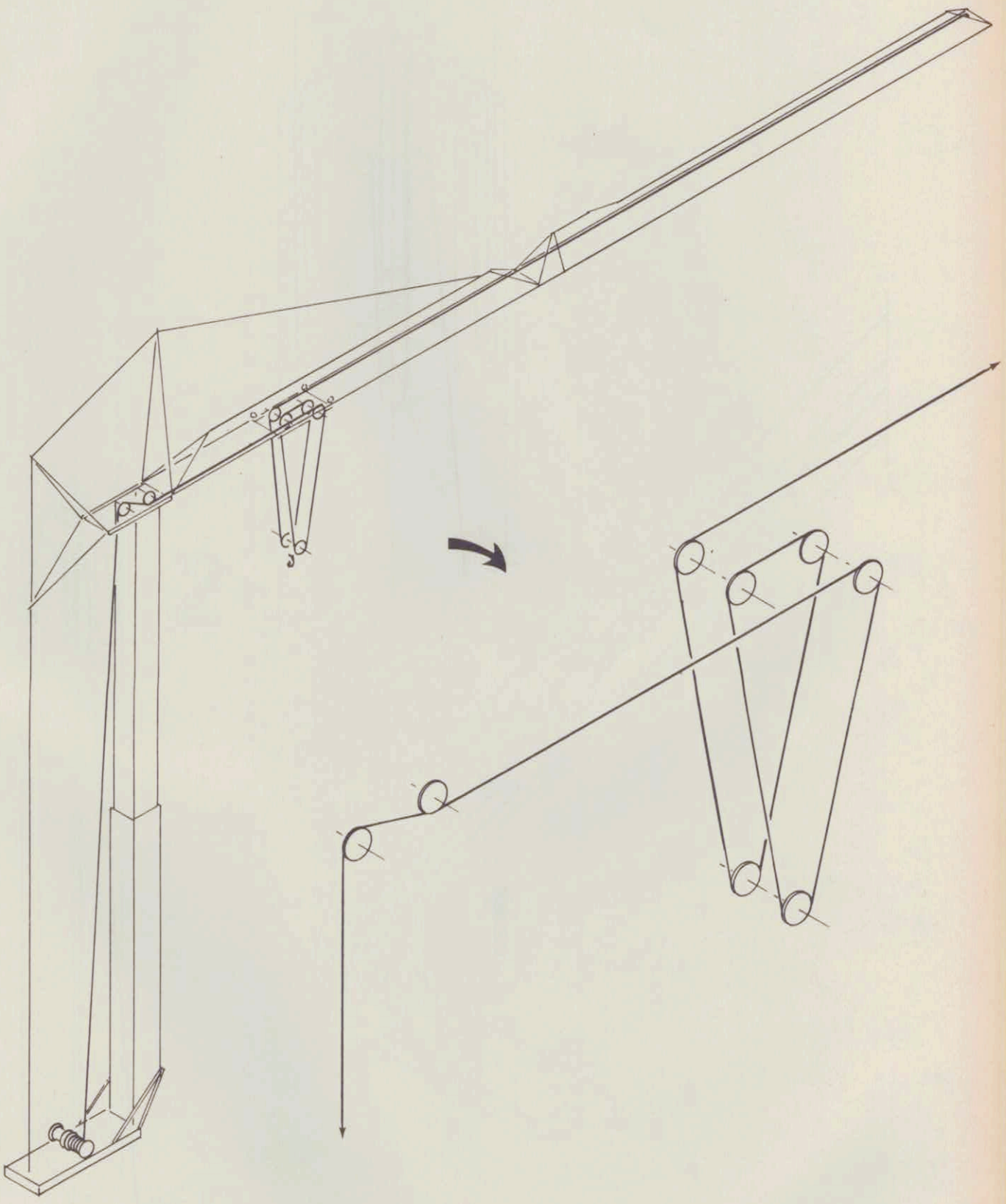


cable levage

CODE

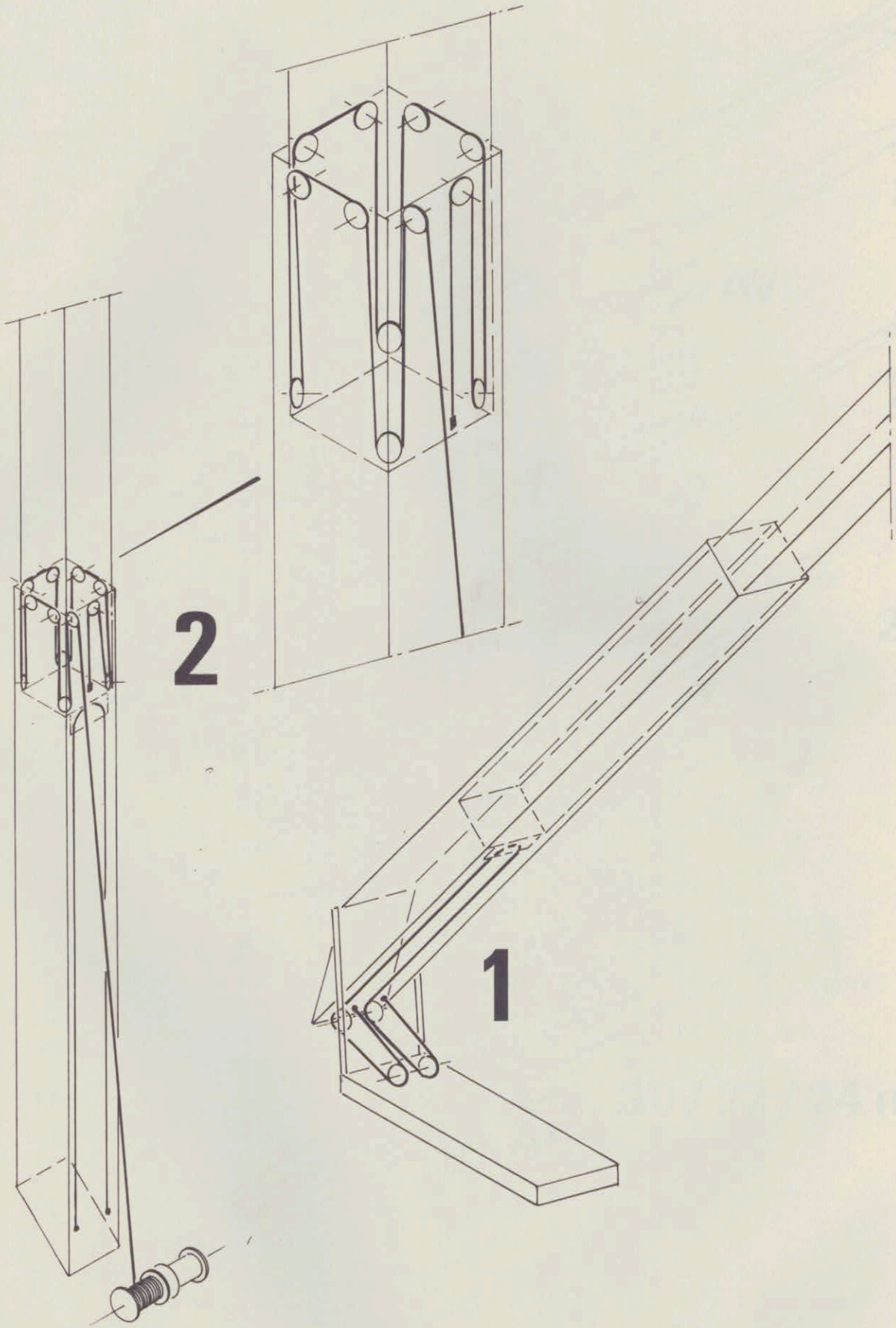
DATE

N° 216 D 040



1 .. relevage
2 .. télescopage

[Empty box for code]



30 m

27 m

24 m

24 m

CAT. 037

